





**Муниципальное бюджетное общеобразовательное учреждение
школа-интернат № 3 основного общего образования
Калининского района городского округа город Уфа
Республики Башкортостан**

<p>Рассмотрено на заседании школьного методического объединения Протокол №...1.....от « 25 » 08. 2015 Руководитель МО </p>	<p>Согласовано ЗД УВР  Субханкулова Л.И. « 26 » 08. 2015</p>	<p>Утверждаю Директор МБОУ ШИ № 3 г. Уфы И.З.Ярмеева  Принят № 336 от « 26 » 08. 2015</p> 
---	---	--

**Рабочая программа
Биология
7 класс «Б»
На 2015- 2016 учебный год**

Составила:
Хлюпина И. М.
учитель биологии

Уфа – 2015

Пояснительная записка

Рабочая программа по биологии разработана на основе:

- требований федерального компонента государственного стандарта основного общего образования (*приказ Минобрнауки России «Об утверждении федерального компонента государственных стандартов начального общего, основного общего и среднего (полного) общего образования» от 5 марта 2004 г. № 1089*);
- учебного плана МБОУ ШИ №3 г. Уфы;
- основной образовательной программы ООО МБОУ ШИ №3 г. Уфы

примерной программы основного общего образования по биологии и на основе авторской программы под руководством В.В. Пасечника.

Рабочая программа предназначена для изучения биологии в 7 классе средней общеобразовательной школы по учебнику: В.В. Латюшин, В.А. Шапкин. Биология. Животные. 7 класс. «Дрофа», 2012. Входит в федеральный перечень учебников, рекомендованных Министерством образования и науки Российской Федерации к использованию в образовательном процессе в общеобразовательных учреждениях, на 2011/2012 учебный год, утвержденный приказом Министерства образования и науки Российской Федерации от 24 декабря 2010 г. № 2080. Учебник имеет гриф «Допущено Министерством образования и науки Российской Федерации».

В соответствии с федеральным базисным учебным планом в рамках основного общего образования данная программа рассчитана на преподавание в МБОУ ШИ №3 курса биологии в 7 классе в объеме 2 часа в неделю. (70 ч.).

По учебному плану МБОУ ШИ № 3 г.Уфы - 3 часа в неделю за счет школьного компонента(105ч.). Согласно расписанию в МБОУ ШИ №3 программа рассчитана на 103 часа.

Данная программа является адаптированной рабочей программой, которая составлена с учетом психо-физических особенностей детей с ограниченными возможностями здоровья.

Рабочая программа предусматривает некоторые изменения. Увеличено количество часов на изучение темы «Многообразие животных» за счет сокращения часов на изучение темы «Эволюция строения. Взаимосвязь строения и функций органов и их систем у животных», т.к. некоторые вопросы изучались в предыдущем разделе.

Увеличено количество часов на изучение тем «Индивидуальное развитие животных», «Развитие животного мира на Земле», «Биоценозы», «Животный мир и хозяйственная деятельность человека» за счет резервного времени.

Количество контрольных работ за год – 6; Количество лабораторных работ за год – 8

Рабочая программа включает разделы: пояснительную записку; нормативные документы, обеспечивающие реализацию программы; цели изучения курса; годовой календарный график текущего контроля; структуру курса; календарно-тематическое планирование; требования к уровню подготовки учащихся 7 класса; информационно – методическое обеспечение, критерии оценивания.

3. Цели изучения курса

Изучение биологии в 7 классе направлено на достижение следующих **целей**:

- **освоение** знаний о строении, жизнедеятельности и средообразующей роли животных, о методах познания животного организма;
- **овладение** умениями применять биологические знания для объяснения процессов и явлений живой природы, жизнедеятельности собственного организма; использовать информацию о современных достижениях в области биологии и экологии, о факторах здоровья и риска; работать с биологическими приборами, инструментами, справочниками; проводить наблюдения за биологическими объектами и состоянием собственного организма, биологические эксперименты;
- **развитие** познавательных интересов, интеллектуальных и творческих способностей в процессе проведения наблюдений за живыми организмами, биологических экспериментов, работы с различными источниками информации;
- **воспитание** позитивного ценностного отношения к живой природе, культуры поведения в природе;

- **использование** приобретенных знаний и умений в повседневной жизни для ухода за животными, оценки последствий своей деятельности по отношению к природной среде, собственному организму, здоровью других людей; соблюдение правил поведения в окружающей среде.

Содержание учебного предмета

Введение (2 часа)

Общие сведения о животном мире. История развития зоологии. Методы изучения животных. Наука зоология и ее структура. Сходство и различия животных и растений. Систематика животных.

Многообразие животных(56 часа)

Раздел 1. Простейшие (4 часа)

Простейшие: многообразие, среда и места обитания; образ жизни и поведение; биологические и экологические особенности; значение в природе и жизни человека; колониальные организмы

Раздел 2. Многоклеточные животные (52 часа)

Беспозвоночные животные (22)

Тип Губки: многообразие, среда обитания, образ жизни; биологические и экологические особенности; значение в природе и жизни человека.

Тип Кишечнополостные: многообразие, среда обитания, образ жизни; биологические и экологические особенности; значение в природе и жизни человека; исчезающие, редкие и охраняемые виды

Типы Плоские, Круглые, Кольчатые черви: многообразие, среда и места обитания; образ жизни и поведение; биологические и экологические особенности; значение в природе и жизни человека.

Лабораторные и практические работы

Внешнее строение дождевого червя

Тип Моллюски: многообразие, среда обитания, образ жизни и поведение; биологические и экологические особенности; значение в природе и жизни человека

Тип Иглокожие: многообразие, среда обитания, образ жизни и поведение; биологические и экологические особенности; значение в природе и жизни человека

Тип Членистоногие. Класс Ракообразные: многообразие; среда обитания, образ жизни и поведение; биологические и экологические особенности; значение в природе и жизни человека.

Лабораторные и практические работы

Знакомство с разнообразием ракообразных.

Класс Паукообразные: многообразие, среда обитания, образ жизни и поведение; биологические и экологические особенности; значение в природе и жизни человека.

Класс Насекомые: многообразие, среда обитания, образ жизни и поведение; биологические и экологические особенности; значение в природе и жизни человека.

Лабораторные и практические работы

Изучение представителей отрядов насекомых

Позвоночные животные(30ч.)

Тип Хордовые. Класс Ланцетники.

Позвоночные животные. Надкласс Рыбы: многообразие (круглоротые, хрящевые, костные); среда обитания, образ жизни, поведение; биологические и экологические особенности; значение в природе и жизни человека; исчезающие, редкие и охраняемые виды.

Лабораторные и практические работы

Наблюдение за внешним строением и передвижением рыб

Класс Земноводные: многообразие; среда обитания, образ жизни и поведение; биологические и экологические особенности; значение в природе и жизни человека; исчезающие, редкие и охраняемые виды.

Класс Пресмыкающиеся: многообразие; среда обитания, образ жизни и поведение; биологические и экологические особенности; значение в природе и жизни человека; исчезающие, редкие и охраняемые виды.

Класс Птицы: многообразие; среда обитания, образ жизни и поведение; биологические и экологические особенности; значение в природе и жизни человека; исчезающие, редкие и охраняемые виды.

Лабораторные и практические работы

Изучение внешнего строения птиц.

Класс Млекопитающие: важнейшие представители отрядов; среда обитания, образ жизни и поведение; биологические и экологические особенности; значение в природе и жизни человека; исчезающие, редкие и охраняемые виды.

Раздел 3. Эволюция строения и функций органов и их систем у животных (14 часов)

Покровы тела. Опорно-двигательная система и способы передвижения. Полости тела. Органы дыхания и газообмен. Органы пищеварения. Обмен веществ и превращение энергии. Кровеносная система. Кровь. Органы выделения.

Органы чувств, нервная система, инстинкт, рефлекс. Регуляция деятельности организма.

Лабораторные и практические работы

Изучение особенностей различных покровов тела.

Раздел 4. Индивидуальное развитие животных (6 часов)

Продление рода. Органы размножения. Способы размножения животных. Оплодотворение. Развитие животных с превращением и без. Периодизация и продолжительность жизни животных.

Лабораторные и практические работы

Изучение стадий развития животных и определение их возраста.

Раздел 5. Развитие и закономерности размещения животных на Земле (7 часов)

Доказательства эволюции: сравнительно-анатомические, эмбриологические, палеонтологические. Ч. Дарвин о причинах эволюции животного мира. Усложнение строения животных и разнообразие видов как результат эволюции. Ареалы обитания. Миграции. Закономерности размещения животных.

Раздел 6. Биоценозы (8 часов)

Естественные и искусственные биоценозы (водоем, луг, степь, тундра, лес, населенный пункт). Факторы среды и их влияние на биоценозы. Цепи питания, поток энергии. Взаимосвязь компонентов биоценоза и их приспособленность друг к другу.

Экскурсии Изучение взаимосвязи животных с другими компонентами биоценоза. Фенологические наблюдения за весенними явлениями в жизни животных.

Раздел 7. Животный мир и хозяйственная деятельность человека (7 часов)

Влияние деятельности человека на животных. Промысел животных.

Одомашнивание. Разведение, основы содержания и селекции сельскохозяйственных животных. Охрана животного мира: законы, система мониторинга, охраняемые территории. Красная книга. Рациональное использование животных.

Экскурсии Посещение выставок сельскохозяйственных и домашних животных.

9. Требования к уровню подготовки учащихся 7 класса

В результате изучения биологии ученик должен

знать / понимать:

- **признаки биологических объектов:** живых организмов; животных; популяций; экосистем и агроэкосистем; животных своего региона;
- **сущность биологических процессов:** обмен веществ, питание, дыхание, выделение, транспорт веществ, рост, развитие, размножение, регуляция жизнедеятельности организма животных, раздражимость, круговорот веществ и превращения энергии в экосистемах;
- **особенности строения организмов животных разных систематических групп;**

уметь:

- **объяснять:** роль биологии в формировании современной естественнонаучной картины мира, в практической деятельности людей и самого ученика; родство, общность происхождения и эволюцию животных; роль различных организмов в жизни человека и собственной деятельности; взаимосвязи организмов и окружающей среды; необходимость защиты окружающей среды;
- **изучать** биологические объекты и процессы: ставить биологические эксперименты, описывать и объяснять результаты опытов; наблюдать за ростом и развитием животных, поведением животных, сезонными изменениями в природе; рассматривать на готовых и приготовленных микропрепаратов и описывать биологические объекты;
- **распознавать** и описывать: на таблицах основные части и органоиды животной клетки; на живых объектах и таблицах органы и системы органов животных, животных отдельных типов и классов; наиболее распространенных животных своей местности, домашних животных, опасные для человека животные;
- **выявлять** изменчивость организмов, приспособления животных к среде обитания, типы взаимодействия разных видов животных между собой и с другими компонентами экосистем;
- **сравнивать** биологические объекты (клетки, ткани, органы и системы органов, животных, представителей отдельных систематических групп) и делать выводы на основе сравнения;
- **определять** принадлежность животных определенной систематической группе (классификация);
- **проводить самостоятельный поиск биологической информации:** находить в тексте учебника отличительные признаки животных основных систематических групп; в биологических словарях и справочниках значение зоологических терминов; в различных источниках

необходимую информацию о животных (в том числе с использованием информационных технологий);

использовать приобретённые знания и умения в практической деятельности и повседневной жизни для:

- соблюдения мер профилактики заболеваний, вызываемых животными;
- оказания первой помощи при укусах животных;
- соблюдения правил поведения в окружающей среде;

выращивания и размножения

Критерии оценивания

Оценка устного ответа учащихся

Отметка "5" ставится в случае:

1. Знания, понимания, глубины усвоения обучающимся всего объёма программного материала.
2. Умения выделять главные положения в изученном материале, на основании фактов и примеров обобщать, делать выводы, устанавливать межпредметные и внутрипредметные связи, творчески применяет полученные знания в незнакомой ситуации.
3. Отсутствие ошибок и недочётов при воспроизведении изученного материала, при устных ответах устранение отдельных неточностей с помощью дополнительных вопросов учителя, соблюдение культуры устной речи.

Отметка "4":

1. Знание всего изученного программного материала.

2. Умений выделять главные положения в изученном материале, на основании фактов и примеров обобщать, делать выводы, устанавливать внутрипредметные связи, применять полученные знания на практике

3. Незначительные (негрубые) ошибки и недочёты при воспроизведении изученного материала, соблюдение основных правил культуры устной речи.

Отметка "3" (уровень представлений, сочетающихся с элементами научных понятий):

1. Знание и усвоение материала на уровне минимальных требований программы, затруднение при самостоятельном воспроизведении, необходимость незначительной помощи преподавателя.
2. Умение работать на уровне воспроизведения, затруднения при ответах на видоизменённые вопросы.
3. Наличие грубой ошибки, нескольких негрубых при воспроизведении изученного материала, незначительное несоблюдение основных правил культуры устной речи.

Отметка "2":

1. Знание и усвоение материала на уровне ниже минимальных требований программы, отдельные представления об изученном материале.

2. Отсутствие умений работать на уровне воспроизведения, затруднения при ответах на стандартные вопросы.

3. Наличие нескольких грубых ошибок, большого числа негрубых при воспроизведении изученного материала, значительное несоблюдение основных правил культуры устной речи.

Оценка выполнения практических (лабораторных) работ

Отметка "5" ставится, если ученик:

1. Правильно определил цель опыта.

2. Выполнил работу в полном объёме с соблюдением необходимой последовательности проведения опытов и измерений.

3. Самостоятельно и рационально выбрал и подготовил для опыта необходимое оборудование, все опыты провел в условиях и режимах, обеспечивающих получение результатов и выводов с наибольшей точностью.

4. Научно грамотно, логично описал наблюдения и сформулировал выводы из опыта. В представленном отчете правильно и аккуратно выполнил все записи, таблицы, рисунки, графики, вычисления и сделал выводы.

5. Проявляет организационно-трудовые умения (поддерживает чистоту рабочего места и порядок на столе, экономно использует расходные материалы).

6. Эксперимент осуществляет по плану с учетом техники безопасности и правил работы с материалами и оборудованием.

Отметка "4" ставится, если ученик:

1. Опыт проводил в условиях, не обеспечивающих достаточной точности измерений.
2. Или было допущено два-три недочета.
3. Или не более одной негрубой ошибки и одного недочета.
4. Или эксперимент проведен не полностью.
5. Или в описании наблюдений из опыта допустил неточности, выводы сделал неполные.

Отметка "3" ставится, если ученик:

1. Правильно определил цель опыта; работу выполняет правильно не менее чем наполовину, однако объем выполненной части таков, что позволяет получить правильные результаты и выводы по основным, принципиально важным задачам работы.
2. Или подбор оборудования, объектов, материалов, а также работы по началу опыта провел с помощью учителя; или в ходе проведения опыта и измерений были допущены ошибки в описании наблюдений, формулировании выводов.
3. Опыт проводился в нерациональных условиях, что привело к получению результатов с большей погрешностью; или в отчете были допущены в общей сложности не более двух ошибок (в записях единиц, измерениях, в вычислениях, графиках, таблицах, схемах, и т.д.) не принципиального для данной работы характера, но повлиявших на результат выполнения.
4. Допускает грубую ошибку в ходе эксперимента (в объяснении, в оформлении работы, в соблюдении правил техники безопасности при работе с материалами и оборудованием), которая исправляется по требованию учителя.

Отметка "2" ставится, если ученик:

1. Не определил самостоятельно цель опыта; выполнил работу не полностью, не подготовил нужное оборудование и объем выполненной части работы не позволяет сделать правильных выводов.
2. Или опыты, измерения, вычисления, наблюдения производились неправильно.
3. Или в ходе работы и в отчете обнаружились в совокупности все недостатки, отмеченные в требованиях к оценке "3".
4. Допускает две (и более) грубые ошибки в ходе эксперимента, в объяснении, в оформлении работы, в соблюдении правил техники безопасности при работе с веществами и оборудованием, которые не может исправить даже по требованию учителя.

Оценка самостоятельных письменных и контрольных работ.

Отметка "5" ставится, если ученик

1. Выполнил работу без ошибок и недочетов
2. Допустил не более одного недочета.

Отметка "4" ставится, если ученик выполнил работу полностью, но допустил в ней:

1. Не более одной негрубой ошибки и одного недочета.
2. Или не более двух недочетов.

Отметка "3" ставится, если ученик правильно выполнил не менее 2/3 работы или допустил:

1. Не более двух грубых ошибок.
2. Или не более одной грубой и одной негрубой ошибки и одного недочета.
3. Или не более двух-трех негрубых ошибок.
4. Или одной негрубой ошибки и трех недочетов.
5. Или при отсутствии ошибок, но при наличии четырех-пяти недочетов.

Отметка "2" ставится, если ученик:

1. Допустил число ошибок и недочетов превосходящее норму, при которой может быть выставлена оценка "3".
2. Или если правильно выполнил менее половины работы.

Учебно-тематический план по биологии

№	Тема раздела	Количество часов	Лабораторные работы	Эксперимент	Контрольные работы,
---	--------------	------------------	---------------------	-------------	---------------------

					тесты
1	Ведение	2			
2	Многообразие животных *Простейшие *Беспозвоночные *Позвоночные	56	Л.р.-№1 Л.р.-№2, 3, 4 Л.р.-№ 5, 6		Тест-1 Тест-1 Тест1
3	Эволюция строения. Взаимосвязь строения и функций органов и их систем у животных.	14	Л.р. - №7		
4	Индивидуальное развитие животных.	6	Л.р.- №8		Тест-1
5	Развитие и закономерности размещения животного мира на Земле.	7			
6	Биоценозы.	8		1	
5	Животный мир и хозяйственная деятельность человека.	7+3		1	Тест
	Итого	103	8	2	5

Перечень учебно-методического и материально-технического обеспечения

Основная литература:

1. Захарова Н. Ю. Контрольные и проверочные работы по биологии: к учебнику В. В. Латюшина и В. А. Шапкина «Биология. Животные. 7 класс»/ Н. Ю. Захарова. 2-изд. – М.: Издательство «Экзамен», 2008.- 158с.
2. Биология 5 -11 классы: программы для общеобразовательных учреждений к комплекту учебников, созданных под руководством В. В. Пасечника/авт. Сост. Г. М. Пальдяева. – М.: Дрофа, 2009.
3. В.В. Латюшин, В.А. Шапкин. Биология. Животные. 7 класс. Учебник для общеобразовательных учебных заведений. – М.: Дрофа, 2009.
4. Латюшина, В.А. Шапкина «Биология. Животные. 7 класс». – М.: Дрофа, 2011. – 144с.
5. В.В. Латюшин, Г.А. Уфимцева. Биология. Животные. 7 класс. Тематическое и поурочное планирование к учебнику. – М.: Дрофа, 2007. – 192с.
6. О.А. Пепеляева, И.В. Сунцова. Поурочные разработки по биологии. К учебникам А.И. Никишова, В.М. Константинова, В.В. Латюшина. – М.: ВАКО, 2006. – 432с.

Дополнительная литература:

1. Лабораторный практикум. Биология 6-11 класс (учебное электронное издание).
2. Биология. Животные. 7 класс. Образовательный комплекс (электронное учебное издание), Фирма «1 С».
3. «Единая коллекция Цифровых Образовательных Ресурсов» (набор цифровых ресурсов к учебникам линии Пономаревой И.Н.) (<http://school-collection.edu.ru/>).
4. www.bio.1september.ru – газета «Биология» -приложение к «1 сентября».
5. <http://bio.1september.ru/urok/> - **Материалы к уроку**. Все работы, на основе которых создан сайт, были опубликованы в газете "Биология". Авторами сайта проделана большая работа

по систематизированию газетных статей с учётом школьной учебной программы по предмету "Биология".

6. <http://ebio.ru/> - **Электронный учебник «Биология»**. Содержит все разделы биологии: ботанику, зоологию, анатомию и физиологию человека, основы цитологии и генетики, эволюционную теорию и экологию. Может быть рекомендован учащимся для самостоятельной работы.
7. <http://animal.geoman.ru/> - Животные
8. <http://fish.geoman.ru/> - Рыбы
9. <http://www.gbmt.ru/> - **Государственный Биологический музей им. К. А. Тимирязева**. Виртуальные экскурсии: Животные в мифах и легендах, Животные-строители, Забота о потомстве, Опасные животные. Цифровые копии фонда музея могут быть использованы в качестве иллюстраций на уроках и рекомендованы для самостоятельной работы при изучении мира животных.
10. <http://www.moscowzoo.ru/> - Московский зоопарк
11. <http://www.paleo.ru/museum/> - Палеонтологический музей
12. <http://zmmu.msu.ru/> - Зоологический музей Московского университета
13. <http://iceage.ru/> - Музей-театр «Наш ледниковый период»

Для учащихся:

- 1), Животные / Пер. с англ. М.Я, Беньковский и др. - М.: 000 «Издательство Астрель»: 000 «Издательство АСТ», 2003.
- 2). Оливан. Зоология. Позвоночные. Школьный атлас. - М.: «Росмэн», 1998.
- 3). Энциклопедия для детей. 1.2. Биология. 5-е изд., Э68 перераб. и доп./ Глав.ред. М. Д. Аксенова.- М.: Аванта+, 1998.
- 4). Я познаю мир: Детская энциклопедия: Миграции животных. Автор А. Х. Тамбиев; - М.: ООО «Фирма "Издательство АСТ"»; ООО «Астрель», 1999.
- 5). Я познаю мир: Детская энциклопедия: Развитие жизни на Земле. - М.: ООО «Фирма "Издательство АСТ"»; ООО «Астрель».
- 6). Я познаю мир: Детская энциклопедия: Амфибии. Автор Б. Ф.Сергеев; -

Цифровые образовательные ресурсы.

- 1). Биология. Животные. 7 класс. Образовательный комплекс. Константинов В. М., Бабенко В Г, Кучменко В. С. (электронное учебное издание), Фирма «1 С», Издательский центр «Вентана-Граф», 2007
- 2). Биология. Многообразие живых организмов. 7 класс. Сонин Н. И., Захаров В. Б. (электронное учебное издание), ООО «Дрофа», 2008.

Печатные пособия:

Таблицы по биологии для 7 классов.
Растения, грибы, лишайники.
Вещества растений. Клеточное строение.
Общее знакомство с цветковыми растениями.
Растение-живой организм.
Растения и окружающая среда.
Портреты ученых биологов.

Технические средства обучения:

Учебно-практическое и учебно-лабораторное оборудование.
Персональный компьютер.
Учебно-практическое и учебно-лабораторное оборудование:
Весы с разновесами-1
Лупа-15шт.
Микроскоп учебный- 15 шт.
Микролаборатория-15шт.
Термометр лабораторный-1
Стекло покровное-50 шт.
Стеклопредметное-30 шт.

Рельефная модель

Внутреннее строение брюхоногого моллюска

Строение дождевого червя

Археоптерикс

Внутреннее строение рыбы

Внутреннее строение лягушки

Внутреннее строение кролика

Внутреннее строение собаки

Внутреннее строение ящерицы

Внутреннее строение голубя

Внутреннее строение гидры

Модель –аппликации

Цикл развития аскариды

Развитие лягушки

Муравьи, устройство муравейника

Взаимодействие в природных сообществах

Размножение и развитие хордовых

Пчелы, устройство улья